

HYDAC


FILTER SYSTEMS

Régulateur de pression

Notice d'utilisation

Français (traduction de l'original)

Document n° : 3668073b



Marques

Les marques d'autres entreprises utilisées ici se réfèrent exclusivement aux produits de ces entreprises.

Copyright © 2011 HYDAC FILTER SYSTEMS GMBH Tous droits réservés

Tous droits réservés. Toute réimpression ou reproduction, même partielle, de ce manuel est interdite, sous quelque forme que ce soit, sans l'autorisation écrite expresse d'HYDAC FILTER SYSTEMS GMBH. Tout manquement à cette condition donnera lieu à des dommages-intérêts.

Exclusion de la garantie

Nous avons fait tout notre possible pour garantir l'exactitude des informations contenues dans ce document. Néanmoins, il est impossible d'exclure une erreur. Néanmoins, les erreurs ne pouvant être totalement exclues, nous déclinons toute responsabilité pour les erreurs et les lacunes éventuelles de ce document, ainsi que pour les dommages consécutifs. Les informations contenues dans ce manuel sont régulièrement vérifiées et les corrections nécessaires sont intégrées aux éditions ultérieures. Veuillez nous faire part de vos souhaits d'amélioration et de vos commentaires.

Sous réserve de modifications techniques.

Nous nous réservons le droit de modifier sans préavis le contenu du présent manuel.

HYDAC FILTER SYSTEMS GMBH
Postfach 12 51
66273 Sulzbach / Saar
Allemagne

Personne chargée de la documentation

Mr. Günter Harge

c/o HYDAC International GmbH, Industriegebiet, 66280 Sulzbach / Saar

Téléphone : ++49 (0)6897 509 1511

Téléfax : ++49 (0)6897 509 1394

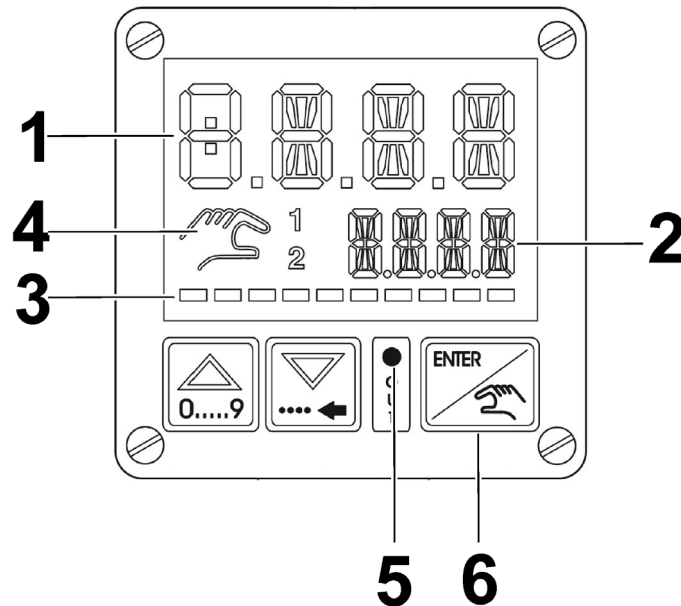
E-mail : guenter.harge@hydac.com

Sommaire

Marques	2
Personne chargée de la documentation	2
Sommaire	3
Utilisation du régulateur de pression	4
Eléments d'affichage.....	4
Affectation des touches	5
Mode utilisateur	5
Réglage de la valeur de consigne	6

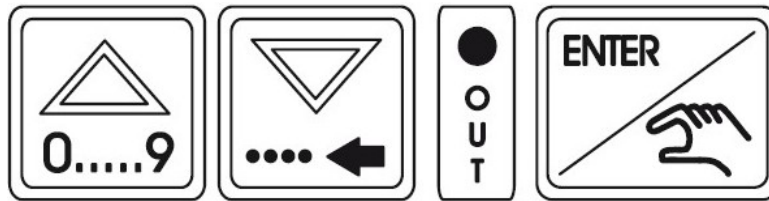
Utilisation du régulateur de pression

Eléments d'affichage



Pos.	Description
1	Affichage à 4 caractères indiquant la taille des process et des paramètres.
2	Affichage de texte à 4 caractères, p. ex. pour l'affichage de l'unité de mesure ou de la désignation des paramètres.
3	Bargraphe - bargraphe 10 segments pour l'affichage analogique de la grandeur réglante en % (uniquement quand le MODE = SCV et 4 ... 20 mA)
4	Mode manuel / 1 = Valeur de consigne par défaut (externe) / 2 = Régulation activée/non activée
5	LED rouge
6	Touche ENTER/touche manuel-automatique

Affectation des touches

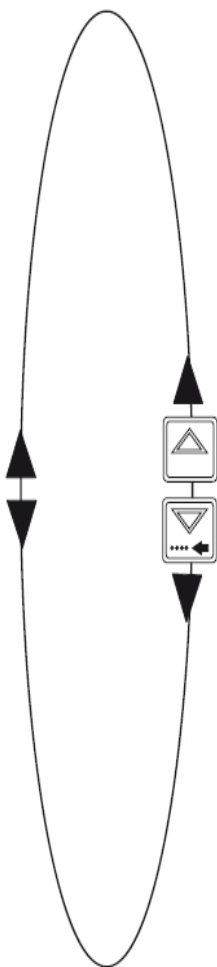


Touche
„INC“
Alterne
l'affichage de la
valeur de
consigne, valeur
réelle et grandeur
réglande

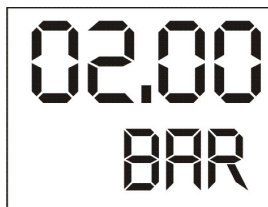
Touche
„DEC“
Alterne
l'affichage de la
valeur de
consigne, valeur
réelle et grandeur
réglande

Touche ENTER
Réglage valeur de
consigne (interne)
Réglage Offset de
vanne

Mode utilisateur



Affichage de la valeur réelle



Affichage de la pression en bars

Affichage de la valeur de consigne



Affichage de la pression en bars

Affichage des valeurs réelle et de consigne



Affichage de la valeur réelle

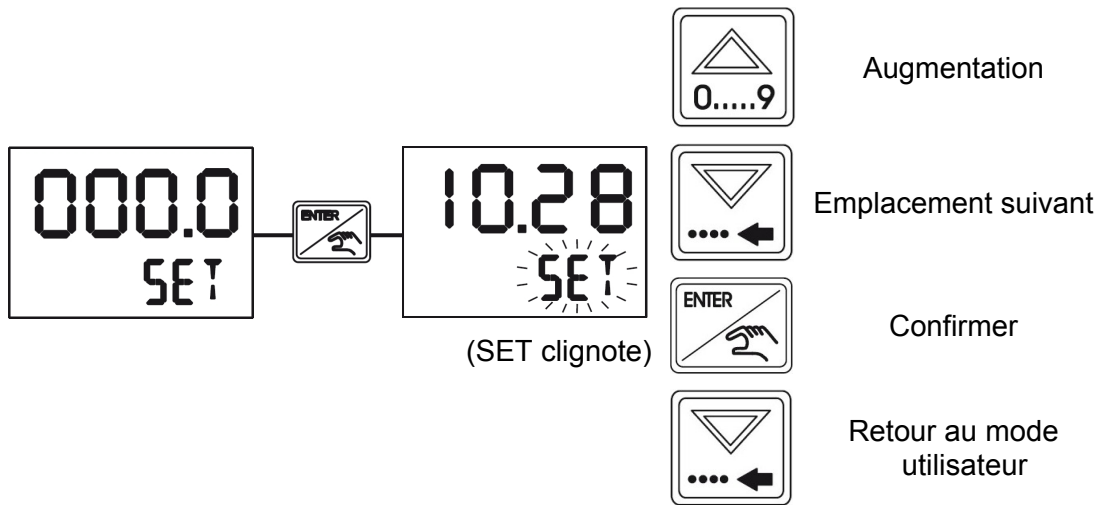
Affichage de la valeur de consigne

Grandeur réglante



Grandeur réglante en
PRZV (%) - pourcentages

Réglage de la valeur de consigne





FILTER SYSTEMS

HYDAC FILTER SYSTEMS GMBH

Industriegebiet

66280 Sulzbach/Saar

Allemagne

Postfach 1251

66273 Sulzbach/Saar

Allemagne

Tél. : +49 (0) 6897 509 01

Fax : +49 (0) 6897 509 846

Fax : +49 (0) 6897 509 577

Centrale

Service technique

Service commercial

Site internet : www.hydac.com

E-Mail: filtersystems@hydac.com